

ENCUENTROS DE
ADVIENTO Y NAVIDAD

PARA

Niños



PRESENTACIÓN

Queridos animadores infantiles, los saludamos con cariño y los invitamos a vivir este tiempo de adviento y navidad con mucha alegría. Sabemos que son muchos los niños que acuden a sus parroquias para prepararse a celebrar el nacimiento del Niño Jesús, y nosotros también queremos hacer parte de la celebración, para que juntos llevemos el mensaje a los niños y a sus familias, que debemos estar dispuestos a recibir a Jesús en nuestro corazón durante todos los días.

Para este fin, queremos compartir con ustedes este material que creemos, les puede ayudar a hacer más amenas las novenas con los niños, mientras les llevamos un mensaje de paz y amor. Esta cartilla está propuesta para trabajarla de la siguiente manera:

- **Bienvenida:** Se recibe a los niños con mucho entusiasmo. Mientras llegan y se acomodan, podemos cantar villancicos con ellos y también realizar algunas dinámicas rompehielos.
- **Novena de Navidad:** Después de acogerlos, se dará inicio a la tradicional novena navideña. Al principio puede empezar el equipo de animadores a realizar la novena, pero a medida que avanza se puede invitar a los niños y a sus familias a orar, para que sea un espacio de oración construido por todos.
- **El camino de los reyes:** Queremos proponer este año, acompañar el rezo de la novena recorriendo este camino junto a los reyes magos y otros personajes que nos dejarán muchas enseñanzas en este tiempo. Para cada día encontrarán una propuesta que puede

ser ejecutada por medio de dramatizaciones o títeres.

- **Actividad central:** Dejamos también para los niños unas actividades según sus edades, con el fin de profundizar en las enseñanzas de cada día.
- **Oración final:** No podemos terminar el encuentro sin dar gracias a Dios por lo que vivimos y aprendimos.

Desde la delegación queremos darles las gracias por todo lo que hacen por los niños y niñas de sus comunidades, y oramos para que este tiempo de preparación nos ayude a todos a renovar nuestras fuerzas para seguir acompañando nuestra labor pastoral.



PRIMER DÍA: MIS MENSAJES

A Jesús

Objetivo: Iniciar el camino con los niños hacia la Navidad invitándolos vivir juntos este tiempo como Iglesia que celebra el nacimiento del Salvador.

EL CAMINO DE LOS REYES MAGOS:

El equipo de animadores de la Navidad Infantil dará la bienvenida a los niños y preparará el siguiente esquema de historia para ser contada, sugerimos sea representada y adaptada por el equipo para aumentar la interacción con los niños:

Se van encontrando tres hombres en el camino, se saludan entre ellos y también a todos los participantes. Luego les cuentan que son Melchor, Gaspar y Baltazar, que vienen de países muy lejanos y que tienen el presentimiento de que, a partir de ese día, vivirán una hermosa aventura, pero todavía no saben cuál va a ser.

De repente se aparece entre ellos un cartero, muy feliz, corriendo y gritando por todo el lugar y diciendo ¡Vengo anunciando la buena nueva! Ellos asustados miraban al extraño cartero que les entrega una carta grande que dice:

¡Están cordialmente invitados al nacimiento de nuestro Gran Salvador!

Los reyes magos se ponen muy felices por la noticia que les han entregado y luego les preguntan a los niños ¿Qué necesitamos llevar para esta invitación? Y escucharán la participación de los niños. Para cerrar este momento, uno de los Reyes les dirá que van a aprovechar el viaje para llevar al Niño Jesús, todos los mensajes de los niños de la parroquia y que los acompañen con una oración para comenzar el camino.

Papito Dios, danos la fuerza para ser niños y niñas valientes que aceptemos la invitación que nos haces a transformar el mundo, siendo niños fuertes que no temamos seguir tu camino para encontrar la salvación.

ACTIVIDAD CENTRAL:

Materiales: Crayolas o lápices de colores, lana, pinturas, tijeras, tizas, marcadores, fichas bibliográficas.

Los niños asistentes se dividirán según las edades y el número de animadores o equipo de las novenas que haya disponible. Cada grupo buscará un nombre para su comunidad y un villancico para cantar en sus presentaciones (una especie de himno que lo identificará).

Una vez escogido el nombre, se propone realizar el siguiente trabajo:

Para los niños pequeños:

Los animadores prepararán un gran sobre de papel que diga “Mensajes de los niños a Jesús”, y lo pondrán sobre el piso. Explicarán a los niños que el Niño Jesús nos ha

invitado a su nacimiento y los reyes magos le llevarán todos nuestros mensajes. Para esto los animadores escucharán a los niños y sus familiares, que mensaje quieren mandarles a Jesús, se vale lo que quieran, acción de gracias, peticiones personales y familiares, los juguetes que le están pidiendo de regalo y todo lo que deseen. Luego el animador pide que antes de escribir los mensajes en una carta es necesario poner muy bonito y el sobre donde serán enviados cargado de amor para el niño que está por nacer.

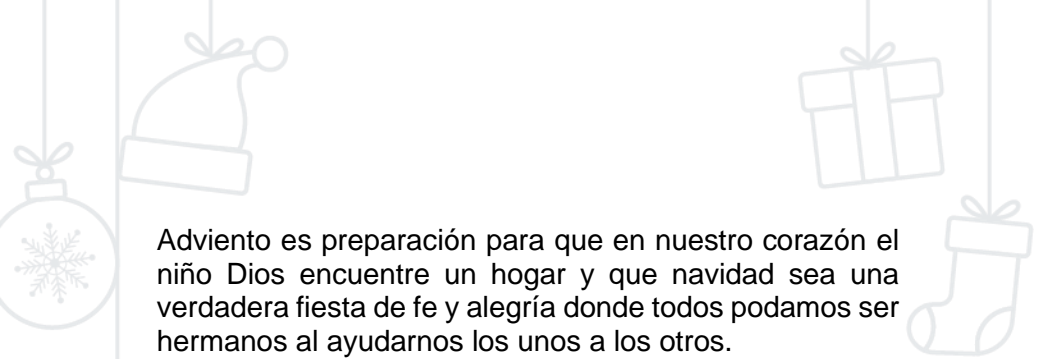
Para los niños grandes:

Para los niños más grandes podemos hacer la siguiente dinámica: previo a reunirse para decorar el sobre, los animadores esconderán por el espacio los elementos para la decoración, unos niños estarán con los ojos vendados y otros solo con la voz, deben dirigirlos a los lugares para recoger todos los materiales. Después se realiza la actividad de los mensajes descrita anteriormente.


REFLEXIÓN FINAL:

El animador motivará este momento de oración recordando la aventura que iniciaron Melchor, Gaspar y Baltazar, y compartirá el siguiente aporte:

El Adviento es el tiempo previo a la Navidad en el cual nuestra Iglesia se prepara para vivir la celebración del nacimiento del gran rey. Para vivirlo verdaderamente debemos ser niños valientes como los reyes magos, que no teman arriesgarse para hacer del mundo un lugar mejor.



Adviento es preparación para que en nuestro corazón el niño Dios encuentre un hogar y que navidad sea una verdadera fiesta de fe y alegría donde todos podamos ser hermanos al ayudarnos los unos a los otros.



El animador invitará a los niños para que le escriban una carta al niño Dios, pero no esperando cosas materiales, sino contándole que van a hacer para que Él pueda nacer en sus corazones.



SEGUNDO DÍA: ¡LA ESTRELLA DE LA *Navidad*

Objetivo: Reflexionar acerca de nuestro compromiso de iluminar la vida de los demás para acercarlos al amor de Jesús, como la estrella de Belén.

EL CAMINO DE LOS REYES MAGOS:

El equipo de animadores de la Navidad Infantil, dará la bienvenida a los niños y preparará la siguiente historia de modo creativo para incentivar la participación.

Los tres reyes magos darán la bienvenida a los niños y les contarán que siguen en su aventura de llegar a conocer al Niño Jesús pero que andan perdidos por el camino. En este momento se aparecerá frente a ellos la Estrella de Belén y les cuenta que ella es la encargada de guiarlos al encuentro con Jesús en el pesebre.

A continuación, explicará a los niños que ella es la “estrella de la esperanza” y que la Navidad es su época favorita del año, porque todas las calles se llenan de alegría, luces y colores, las personas recuerdan unas con otras que vale la pena sonreír y que alguien ha nacido para salvarnos. Preguntará a los niños si conocen a ese alguien de quien habla y los reyes le ayudarán con la participación de los niños.

Escuchadas algunas respuestas, un animador vestido como niño se colocará de pie y dirá que él no conoce nada sobre la persona de la cual hablan. La estrella se pondrá muy triste al escuchar esto, intentará explicarle, junto con

los reyes magos quién es Jesús, pero el niño no entiende lo que le dice.

La estrella explicará a todos que el niño no puede escucharlos porque ha perdido la esperanza en que Jesús existe e invitarán a los niños a participar contando al niño sin esperanza quien es Jesús y que hizo por nosotros. Finalizará este momento contándole al niño que ella, como la estrella de la esperanza, les anunció a muchas personas que nacería el amor de Dios en forma de un pequeño niño, y que hoy las luces que ponemos en las casas nos recuerdan esa estrella de la esperanza que nos da el niño Dios para alejar la oscuridad, la tristeza y la mentira.

El animador vestido de niño, realizará la siguiente oración:

Querido niño Dios, ayúdame a ser como la Estrella de Belén, para que las personas que vivan en la oscuridad de la tristeza, puedan encontrar en tu amor, la luz más fuerte de todas.

ACTIVIDAD CENTRAL:

Para los más pequeños:

Materiales: Copia del árbol de Navidad con la Estrella, Bolitas de papel globo verdes, colbón, Lápices de colores o crayolas, hojas iris.

El Animador invitará a los niños a llenar su propio árbol de navidad y en la base los invitará a escribir el nombre de las personas significativas para ellos (papá, mamá, hermanos, abuelos).

Para los más grandes:

Materiales: Tiza, balón con la palabra Navidad, hojas de papel, marcadores, cinta adhesiva.

El animador y su equipo prepararán el juego adaptado: “guerra de países”. Para ello se pedirá a cada participante que escriba en un papel un antivalor o situación que deberíamos transformar en Navidad. El papel lo deben fijar con cinta en una parte visible de su cuerpo. El animador explicará que todos los niños deben acercarse a un punto previamente marcado con tiza, y que a continuación uno de ellos niños tirará el balón al aire diciendo “*El amor cambiará la...*” y nombra uno de los antivalores que tiene alguno de sus compañeros).

Mientras el balón este en el aire los niños deben alejarse del lugar marcado. El niño llamado debe atrapar el balón y decir alto, en ese momento todos los niños deben detenerse y el niño con el balón deberá lanzar la pelota para alcanzar a otro de los niños, si lo hace el niño alcanzado quedará eliminado del juego.

REFLEXIÓN FINAL:

El animador reunirá a los niños de su pequeña comunidad y les invitará a sentarse. Colocará lo realizado en medio, indicando que se tomen de las manos y motivándolos a dar gracias a Dios.

Explicará a su grupo cómo en Navidad debemos transformarnos en niños que cambien el mundo, para hacer de los lugares que nos rodean un lugar mejor, dejando a un lado la indiferencia, llevando el amor a quienes lo necesiten: ser luz que traiga la esperanza del amor y transforme los antivalores que se roban la Navidad. Invitará a los niños a orar juntos el Padre Nuestro y darse un abrazo de paz.

TERCER DÍA: *María y José*

Este día queremos: Incentivar el valor de la fe acercándonos a la figura de María y José para encontrar en ellos el ejemplo de lo que debemos ser como cristianos.

EL CAMINO DE LOS REYES MAGOS:

Se Ambientará el lugar con señales de viaje y un cartel que dice camino de Belén.

Melchor, Gaspar y Baltazar, saludarán a los niños y les contarán que siguen rumbo a la celebración a la cual los invitaron, pero el camino es largo y aún les falta mucho, sin embargo, por el cansancio se sentarán a descansar un rato; a lo lejos verán dos personas y un burrito que se acercan a ellos.

María irá al lado del burrito mientras José le describirá el paisaje a su alrededor. María le dirá que ella entiende que no se puede pagar un taxi y que no se preocupe ya que nada es más cómodo que el burrito que consiguieron para transportarse. Al escuchar esto José sonríe mirando al cielo.

Los reyes se preguntarán extrañados que quienes son estas personas y les preguntarán a los niños si saben quiénes son escuchadas algunas respuestas, irán a saludarlos y les pedirán que se presenten. María y José contarán a los niños cómo escucharon el anuncio del ángel y creen firmemente en la promesa de Dios, porque

Dios siempre protege y cuida a los humildes, Por eso van en camino al lugar donde nacerá el Rey de Reyes, que nos llena de esperanza y fe.

Luego de esto, María le dirá con afán a José que deben seguir el camino porque ese niño está por llegar y todavía ni saben en donde se van a quedar, pero que confían que Dios les va a dar un lugar maravilloso para que el niño nazca y lleve un mensaje de amor a todos los rincones. Se despiden de los reyes y les dicen que de pronto se vuelven a encontrar más adelante.

Los reyes preguntarán a los niños: ¿Qué hemos aprendido hoy?

ACTIVIDAD CENTRAL:

Materiales: Pintura y arcilla, plastilina, papel, cartón y marcadores.

Para todas las edades.

Los animadores invitarán a los niños a participar de un concurso de pesebres, para esto contarán con los materiales descritos anteriormente. Cada animador con su comunidad debe proponer de manera creativa un pesebre, que luego será expuesto en otros espacios de la parroquia para que las personas de la comunidad los vean (Si hay la posibilidad puede premiarse los mejores pesebres o premiar a todos los asistentes por su creatividad y trabajo en equipo).

REFLEXIÓN FINAL:

El animador reunirá a los niños de su pequeña comunidad, les invitará a sentarse, coloca el pesebre realizado en medio, indicando que se tomen de las manos y motivándolos a dar gracias a Dios.

Les explicará como la Navidad nos invita a compartir nuestra fe con las personas que nos cuidan y rodean. Para José y María, quien les llena de fe es el niño que está en su vientre, para nosotros son todos los que se acercan a cada uno y nos hablan de Dios y nosotros podemos ser como ese niño, que de muchas maneras anuncia que Jesús existe y quiere renovar nuestros corazones.

Orará junto a los niños un avemaría dando gracias por esas personas que nos enseñan el amor de Jesús y llenan nuestra vida de fe y esperanza para caminar con Él toda nuestra vida.

Nota: Con los trabajos de los niños puede realizarse una pequeña galería para ser vista por el resto de la comunidad parroquial.



CUARTO DÍA: ¡UNA VOZ EN EL *Desierto!*

Objetivo: Descubrir la necesidad de prepararnos desde nuestra cotidianidad para reconocer en este tiempo de Navidad al niño de Belén en nuestros hermanos y compañeros.

EL CAMINO DE LOS REYES MAGOS:

El equipo de animadores de la Navidad Infantil dará la bienvenida a los niños e incentivarán su participación. De ser posible se ambientará el lugar como si fuera un desierto (ramas secas, arena o papel que la simule, dibujos de cactus etc.)

Los 3 reyes aparecerán caminando por este lugar, mostrando que tienen hambre, sed y muuucho cansancio, deciden parar un rato y descansar. Luego, a lo lejos, escuchan una voz que les grita ¡Preparen el camino del Señor! Lo escucharán repetidas ocasiones y les pedirán a los niños que les ayuden a encontrar de donde viene esa voz que les grita estas palabras. Un animador disfrazado de un hombre viejo y con bastón estará escondido gritando esto, y cuando sea descubierto, se acercará gritando más fuerte estas palabras.

Después de saludar a los niños y a los reyes, les contará que es Juan Bautista y que él tiene la tarea de prepararlos a todos para la llegada del mesías, que es Jesús.

Luego mira con angustia a los reyes magos y les dice que al parecer no prepararon el camino, si tienen sed, es

porque no empacaron agua, si tienen hambre es porque no llevaron con ellos pan para el camino, y si están cansados es que no han planeado cuanto tiempo van a caminar y cuánto tiempo van a descansar.

Pero para la llegada de Jesús no solo se preparan con las cosas materiales, sino que también deben reflexionar acerca de sus vidas y cambiar todo lo que no les haga bien, para que así tengamos el corazón dispuesto a su llegada. Y así invita a todos los niños a preparar su corazón para recibir a Jesús.

A continuación, Juan se despedirá de los niños pues tiene que continuar su tarea: “ser la voz en el desierto que prepara el camino del Señor”. El animador preguntará a los niños: ¿qué hemos aprendido hoy?

ACTIVIDAD CENTRAL:

Para los más pequeños

Materiales: Fichas bibliográficas, marcadores, colores o crayolas, lana.

El animador jugará con los niños al gato y al ratón, contándoles que el ratón no puede dejar que las actitudes que los alejan de Dios lo atrapen.

A continuación, tendrá preparado el material e invitará a los niños con la ayuda de sus padres para hacer juntos escarapelas que lleven plasmadas algún valor que nos ayude a prepararnos para recibir al Niño Jesús.

Para los más grandes

Materiales: Palos, cuerda, cinta adhesiva, figuras de peces con valores que nos ayudan a prepararnos para la navidad (Amor, perdón, alegría, servicio, etc.), y antivalores (odio, desobediencia, pereza, decir mentiras, entre otras.)

Los animadores dividirán a los niños en dos grupos, les darán un tiempo prudente para que preparen la estrategia adecuada para ganar.

Cada equipo tendrá algunas cañas de pescar hechas con los palos, la cuerda y la cinta adhesiva. En el lugar habrá un cuadro muy grande y dentro estarán los peces con los valores y antivalores. Cada equipo debe tomar los peces, pero solo los que tienen valores que nos ayuden en la preparación para la navidad.

El equipo ganador será el que más peces saque.

REFLEXIÓN FINAL:

El animador reunirá a los niños de su pequeña comunidad y tendrá dulces y papelitos con palabras alusivas a la preparación en el tiempo de Navidad (escucha, oración, solidaridad), marcadores y un trozo grande de papel kraft.

Para finalizar, orará junto a los niños invitándoles a escribir en el papel que actitudes deben dejar en este tiempo de Adviento y Navidad, además les hará entrega de los dulces como signo de compromiso y preparación para el nacimiento de Jesús.

QUINTO DÍA: ¡VAMOS A VER a Isabel!

Objetivo: Comprender que para Dios nada hay imposible, a través la vida de santa Isabel, quien creyó totalmente en las promesas de Señor.

EL CAMINO DE LOS REYES MAGOS:

El equipo de animadores preparará la siguiente reflexión de modo creativo para incentivar la participación de los niños. Ambientará el lugar con escobas y ollas de cocina y cuando los niños se encontrarán una de las animadoras disfrazadas de la prima de María, Isabel; quien se encontrará barriendo y repetirá constantemente “Bendita tu entre todas las mujeres”

Los reyes saludarán efusivamente a los niños y les contarán que siguen rumbo a la celebración a la cual los invitaron, pero el camino es largo y aún les falta mucho, y hoy realizarán una parada en la casa de alguien muy especial que acogió a María cuando el Rey de Reyes estaba en su vientre.

Ellos se acercan a Isabel y la saludan. Isabel les pregunta ¿quiénes son? y ellos le contarán cuáles son sus nombres, qué hacen y que están invitados a un gran evento.

Isabel se sorprenderá y alegrará mucho. Les servirá algo de comer y les contará su historia mientras comen: yo soy una mujer mayor como pueden verlo, y resulta que no tenía posibilidad ya de tener un hijo, pero Dios me

demonstró que para Él no hay nada imposible, que lo único que necesitamos es fe, fe en su amor y su causa. Él los recompensará, por ejemplo, en mi caso lo hizo con un hijo. Para que me crean el mejor ejemplo es mi prima María. Ustedes van a conocer al hijo que ella concebirá por obra de Dios y su fe.

Isabel les preguntará a todos los niños quién creen que es el hijo que ella tendrá, y les dará varias pistas, una, por ejemplo, puede ser que ya lo conocen del día anterior (Juan el bautista). Escuchadas algunas respuestas se despedirá de los participantes.

Los reyes preguntarán a los niños: ¿qué hemos aprendido hoy? Y luego se dispondrán a continuar con su aventura.

ACTIVIDAD CENTRAL:

Para todas las edades.

Materiales: Plastilina o arcilla, cartón, pinturas.

El animador invitará a los niños participantes a que cada uno comparta que sueñas ser cuando sea grande, y cuando escuchen algunas respuestas, los invita a plasmar sus sueños con la plastilina. Mientras el animador se va acercando a los niños, a preguntarles cosas relacionadas a los oficios que están plasmando, con el fin de incentivar la participación.

Una opción para los más pequeños que aún no hablan es tener a la mano copias con dibujos de algunos oficios como médico, sacerdote, bombero, veterinario, entre otras; y permitir que el niño escoja la que más le llame la atención y proceda a decorarlo con plastilina.

REFLEXIÓN FINAL:

A continuación, explicará que el poder de Dios es inmenso y no hay barrera que lo detenga, pues su deseo de que nuestros sueños se cumplan es mucho más grande que cualquier impedimento que aparezca.

Orará junto a los niños un Avemaría, pidiendo por sus sueños; además, recordará como Isabel es una gran muestra de que el poder de Dios no tiene límites de edad, espacio y fuerza. Y al final los motivará para que cuando participen de la misa pidan a Dios por los sueños de todos los niños.



SEXTO DÍA: ¡YA VIENEN LOS Reyes!

Objetivo: Invitar a los niños para que se acerquen más a Jesús partiendo del valor de la amistad y reconociendo en Él al mejor de los amigos.

EL CAMINO DE LOS REYES MAGOS:

Los reyes aparecerán jugando futbol, saludarán a los niños y les dirán que están tomando un descanso para seguir su camino.

Uno de los reyes magos compartirá con los niños que el camino a esta aventura los ha convertido en muy buenos amigos, ya que han vivido muchas cosas juntos y han conocido a personas maravillosas, Pero que antes no era así, ya que nadie se daba cuenta que cuando empezaban el camino siempre discutían para ver quien tenía la razón y era el mejor rey mago.

Otro de los reyes, recordará cuando discutieron mucho sobre que regalos llevar al niño Jesús, ya que uno quería que le llevaran un carro de control remoto, otro quería llevarle un celular y otro quería llenar al niño de dulces; pero no llegaban a ponerse de acuerdo. Hasta que pensaron que esa discusión podía acabar con su amistad y decidieron que cada uno escogería un regalo que hiciera sentir a Jesús como nuestro mesías.

- Yo el gran rey Melchor, quiero ofrecerle incienso... porque el niño que va a nacer es Dios y quiero alabarle con mi corazón.

- Soy el rey Gaspar, y quiero ofrecerle la mirra, pues Él será un gran hombre que se entregará para salvarnos a todos.

- Me llaman el Rey Baltasar, y quiero ofrecerle oro al nuevo rey de todos los pueblos y naciones.

Los reyes mirarán a los niños y les preguntarán qué le darán al gran Rey. Escuchadas algunas respuestas, motivarán a los niños para que le regalen a Jesús su amistad, pues ser amigos de Él, será lo mejor que les pueda pasar, un verdadero tesoro. Para finalizar, los reyes entregarán a los niños confites mientras de fondo suena la canción “con mi burrito sabanero”.

ACTIVIDAD CENTRAL:

Para los más pequeños

Materiales: Bolas de icopor o pimpones, marcadores, lana, pinturas, colbón.

A los niños se les pregunta el nombre de sus amigos, que actividades realizan con ellos y por qué los consideran sus amigos. Luego se les invita a que hagan los rostros de sus amigos con los materiales que tienen a disposición.

Para los niños más grandes:

Materiales: Baldes, figuras de rostros tristes, pimpones, tizas.

Se disponen en el centro del espacio unos baldes decorados con rostros tristes. El animador compartirá con

los niños que esos rostros necesitan una muestra de amistad para convertirse en personas alegres y nosotros les vamos a ayudar.

Se señalará con la tiza una distancia prudente a los baldes para que los niños desde ese signo lancen los pimpones para encestarlos en el balde, mientras los lanzan irán diciendo actitudes de una buena amistad que necesitamos todos para cambiar nuestras caras tristes.

Nota: Se puede premiar al niño o al equipo que más pimpones enceste.

REFLEXIÓN FINAL:

Los animadores prepararán una cartelera con un baúl de tesoro dibujado, lápices de colores o marcadores.

A continuación, explicará que la amistad es el mayor tesoro que existe, pues cuando tienes personas que te apoyan, celebran tu felicidad y te dan la mano en los momentos difíciles, es lo mejor que le puede pasar. Si son como estos tres amigos que van en busca de una misma meta, tienen aún más valor, pues, juntos podemos encontrar a Dios.

El animador invitará a los niños a compartir el nombre de sus amigos de los niños, o las personas que los acompañan cada día, escribiéndolos en la cartelera dentro del tesoro como una forma de orar por ellos.

Terminará este momento invitando a los participantes para tomarse de las manos y orar juntos por todos los amigos, además recordará como los tres reyes caminaron juntos para encontrar el tesoro del amor de Jesús, de igual manera debemos caminar nosotros con nuestros amigos para acercarnos más a Dios.

SÉPTIMO DÍA: ¡EI ANGEL Y SU MENSAJE DE *Amor!*

Este día queremos: Invitar a los niños para que sean mensajeros de la paz partiendo de la representación que tengan de los ángeles para encontrar en su historia la acción de Dios que nos acompaña día a día.

EL CAMINO DE LOS REYES MAGOS:

El equipo de animadores de la Navidad Infantil dará la bienvenida a los niños e incentivarán su participación.

Los reyes aparecen en escena muy felices, porque ya cada vez falta menos para llegar al lugar donde la estrella les señala para acercarse al Niño Jesús. De repente alguien vestido de negro se les aparece en frente y se burla de ellos. Les dice que es el fantasma de la indiferencia y que está muy feliz porque las personas pelean entre sí, no hay respeto, y se está yendo el amor de la humanidad.

Los reyes se pondrán muy tristes porque este fantasma está acabando con el mundo y les preguntan a los niños ¿Qué podemos hacer?

En este momento entra un ángel a decirle a todos que él tiene la fórmula para que este fantasma se vaya, y es el de anunciar que Cristo, nos trae la paz para acabar con este y otros fantasmas que nos hacen daño. Le contará a los niños que él tuvo la misión de anunciar la buena noticia a María y a José que recibirían a Jesús, y que apenas el niño nazca también debe ir a contarle a los

pastores que estén cerca al Pesebre para que lo conozcan y reciban sus bendiciones.

El Ángel y los reyes le dicen a los niños que le anuncien al fantasma, con toda la fuerza que Jesús nacerá y cambiará el mundo con su amor, luego de escuchar a los niños, el fantasma de la indiferencia desaparecerá.

El ángel les da las gracias a los niños por ayudarle con su misión de anunciar el nacimiento del niño Jesús, y hará una oración por los niños para que todos seamos mensajeros de la buena noticia de que Jesús viene a nosotros.

ACTIVIDAD CENTRAL:

Para los más pequeños

Materiales: Copias con figuras de alas de ángel, cinta adhesiva, pintura, crayolas o marcadores, tijeras

El animador entregará a los niños los dibujos de alas para que las decoren con las pinturas y las crayolas. Mientras las van decorando, el animador les pregunta a los niños como se imaginan que son los ángeles, si creen que tienen poderes, y que les dirían si se encontraran uno.

Cuando los niños terminen, se procede entonces a pegar con cinta las alas en la espalda de los niños, con el fin de invitarlos a ser como el ángel y hablar a todos de Dios.

Para los más grandes:

Materiales: Copias de alas, tiza

En el medio del lugar se traza un cuadrado donde se irán poniendo cada una de las alas. El grupo se divide en equipos que tengan la misma cantidad de integrantes.

Cada equipo debe ubicarse a una distancia prudente del cuadrado, luego se forman en fila y se enumeran de acuerdo a la cantidad de participantes. El animador de manera aleatoria dirá un número, y al niño al que le corresponda, debe correr hacia la parte de atrás de la fila y pasar por debajo de los pies de los compañeros, con el fin de llegar de primeros al cuadro y tomar las alas que están puestas ahí.

Cuando terminen el juego, se le pide a los niños que en sus equipos, por cada par de alas ganadas, escriban en ellas cuales son las buenas noticias que necesitamos recibir para cambiar el mundo.

REFLEXIÓN FINAL:

El animador le preguntará a los niños Si fuésemos ángeles, ¿qué nos gustaría anunciar a otras personas? ¿Qué buena noticia nos gustaría dar? Escuchados algunos comentarios, explicará que cuando llegue la navidad, es muy importante no perder el sentido de la celebración, que consiste en la hacer memoria del nacimiento de Jesús. Les dirá que a veces nos pasa que por la fiesta y los regalos nos olvidamos de hablar con los demás de todo lo bonito que Dios ha regalado a cada uno de nosotros. Por esa razón nos Debemos comprometer a ser como el ángel y que compartamos con los otros la buena noticia que nos llena de vida, para celebrar la navidad como Dios lo merece.

Para finalizar, invitará a los niños a orar con ellos el “Ángel de mi guarda”

OCTAVO DÍA:

Vamos Pastores

Este día queremos: Comprender la figura del buen pastor, reconociendo en Jesús el modelo de todos los pastores que nace para cuidarnos y acercarnos cada vez más a Dios.

EL CAMINO DE LOS REYES MAGOS:

Los animadores previamente esconderán una oveja de cartulina en el lugar.

Unos pastorcitos darán la bienvenida a los niños y los invitarán a cantar juntos el villancico “Vamos pastores, vamos”. De repente se encontrarán con Melchor, Gaspar y Baltazar, y los reyes les preguntarán que donde es el lugar donde va a nacer el Niño Jesús, los pastores les dirán asombrados que no saben nada de lo que ellos hablan, por lo cual los reyes les cuentan toda su travesía y a que es que se dirigen a Belén.

Los pastores muy entusiasmados quieren ir con los reyes y emprenden el camino, hasta que son interrumpidos por otro pastor que llegará a contar que una de sus ovejas se ha perdido. Este pastor se comenzará a desesperar, mientras Los reyes magos le preguntan ¿Qué le pasa? Y el pastorcito les contará que tenía 100 ovejas, pero se le ha perdido una; todos tratarán de consolarlo diciendo que tiene todavía otras 99 para cuidar, pero los pastorcitos compartirán con los niños que para ellos todas las ovejas son importantes, así cómo somos todos nosotros para Dios. Dios está dispuesto a cuidarnos a cada instante, y nos busca a cada uno, pues nos conoce por nuestro nombre.

Los reyes magos ayudan entonces a buscar esa oveja tan importante por todo el lugar y le pide a los niños que ayuden en la búsqueda. En el momento de encontrarla, todos celebrarán y en ese momento el Pastor se colocará de rodillas mirando el cielo y orará con los niños:

Papito Dios gracias por cuidarnos a cada uno de nosotros, por estar siempre pendiente de que alcancemos la felicidad y nuestros sueños. Gracias por todos los sacerdotes que como tú nos cuidan.

Los reyes se despedirán de los pastores, ellos les dirán que ya casi llegan, pero que ellos se van a quedar un rato más celebrando el encontrar a la oveja perdida.

ACTIVIDAD CENTRAL:

Para los más pequeños:

Materiales: Pelotas de icopor medianas (que no puedan ser tragadas por los niños), algodón, colbón, copitos y tijeras, marcadores, ojos móviles, cartulina blanca.

El animador explicará a los niños hoy van a ser pastores que construyan su propio rebaño. Con el algodón decorarán las pelotas de icopor, y usarán los copitos como las patas. Para el rostro se recortan óvalos de cartulina blanca y se decoran con los ojos móviles y los marcadores.

Para los más grandes:

Materiales: copias de ovejas, tizas y pitillos

El animador dará la bienvenida a los participantes del primer torneo de ovejas y pastores. Para ello dividirá el grupo en dos, le entrega a cada uno un pitillo y una oveja y les invitará a llevarse las ovejas que más puedan, el objetivo es que con los pitillos y sin usar las manos lleven su oveja al rebaño, cuando marquen el punto vuelven a comenzar y gana el equipo que más puntos haga.

REFLEXIÓN FINAL:

El animador colocará la imagen del niño Dios en el centro, junto a un cartel que diga: "Yo soy el buen pastor". De ser posible colocará también el nombre de los sacerdotes de la parroquia, junto a un cirio encendido.

El animador preguntará a los niños:

¿Quién es un buen pastor?

Escuchadas algunas respuestas, recordará a los niños que en Navidad celebramos el nacimiento del mejor de los pastores, Jesús. Él nos cuida a cada instante y nos ama infinitamente, invitará a los niños a cerrar los ojos y pensar, en qué situaciones o momentos necesitan que Jesús sea el buen pastor y les cuide. Para terminar este momento, cantarán juntos el villancico: "Tutaina".



DÍA NOVENO: VENGAN Y VEAN ¡HA NACIDO NUESTRO Salvador!

Objetivo: Reconocer la misericordia de nuestro Dios haciendo memoria del nacimiento del Mesías para anunciar a Jesús como nuestro rey.

EL CAMINO DE LOS REYES MAGOS:

Previamente se dispondrá de un lugar adornado como el portal. María y José entrarán a escena. María se verá cansada, y José, preocupado y tocando puertas.


María: José, creo que necesito sentarme a descansar. El momento ha llegado.

José: Pero no tenemos un lugar adecuado. Niños, ¿conocen un lugar dónde podamos ir?

(Se invita a los niños a señalar el portal)


Allí los estará esperando un hombre, el posadero.

José: ¡Señor, usted es el único que nos puede ayudar! Llevamos toda la noche buscando un lugar donde mi esposa pueda dar a luz, y todos nos han cerrado todas las puertas.



Posadero: Lo siento tengo todos los cuartos llenos, no puedo darles un lugar cómodo.

José: Nos sirve cualquier lugar que nos pueda cubrir del frío para recibir a nuestro niño.



Posadero: Solo tengo este portal, si les sirve, se pueden quedar esta noche.

María: José, Dios nunca nos desampara, este lugar está perfecto.

(María y José entrarán en el portal y darán a luz al Niño Jesús)

Los reyes magos llegarán buscando el lugar del nacimiento del gran rey, mirarán a los niños y los saludarán, pero continuarán buscando.

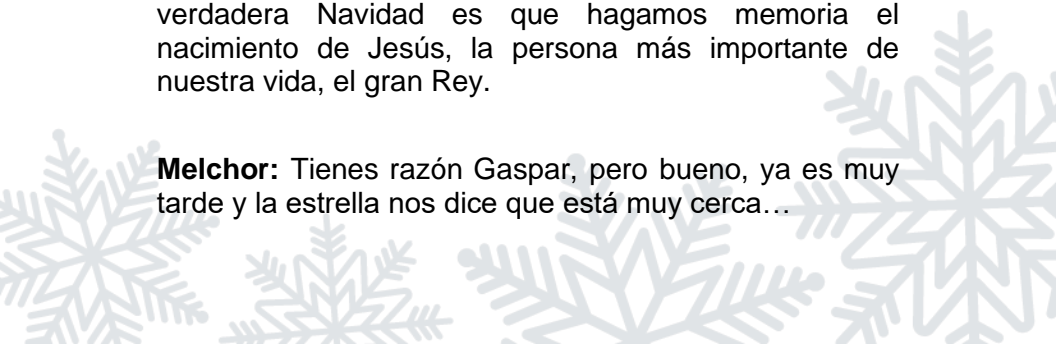
Melchor: Muchachos, creo que esta noche llega el niño Dios.

Gaspar: Sí, eso es lo que me han dicho ¡Qué esta noche comemos natilla y buñuelos!

Baltazar: ¡Gaspar! Cómo que no aprendiste nada en toda la semana. Que pereza con vos.

Gaspar: Es por molestar. Jajajajaja. Yo sé que la verdadera Navidad es que hagamos memoria el nacimiento de Jesús, la persona más importante de nuestra vida, el gran Rey.

Melchor: Tienes razón Gaspar, pero bueno, ya es muy tarde y la estrella nos dice que está muy cerca...



Baltazar: ¿Niños, ustedes saben dónde están María, José y Jesús?

(se invita a los niños a señalar al portal)

Los reyes se acercarán al portal y dirán juntos
¡HA NACIDO EL GRAN REY!

Luego los reyes invitarán a todos los personajes que los han acompañado durante estos días como los pastores, el ángel, la estrella, Isabel, Juan, entre otros. Después entre todos invitarán a orar a los niños.

Señor Jesús, gracias por hacerte hombre para salvarnos, por todo lo bueno que nos das y porque nos cuidas mucho. Te pedimos para que las personas recuerden que tú nos regalas amor y paz. Amén.

ACTIVIDAD CENTRAL

Para todos los niños

Materiales: Rompecabezas del pesebre

El animador invitará a los niños a que armen el rompecabezas del pesebre, y cuando lo terminen, los niños deberán escribir en cada ficha los aprendizajes que les dejaron cada uno de los personajes que conocimos durante este tiempo de novena.

Se invita a los niños a que piensen en cuales de todos esos valores deben pedir al niño Jesús para vivir una verdadera Navidad.

REFLEXIÓN FINAL:

El animador preparará un pequeño compartir con sus niños como celebración de Navidad.

Antes de compartir los alimentos, orará con ellos y les dará las gracias por participar, recordándoles que son importantes y valiosos para la parroquia, además de invitarlos a los procesos que haya para los niños.



ENCUENTROS DE
ADVIENTO Y NAVIDAD
PARA *Jóvenes*



PRESENTACIÓN

Te invitamos para que junto al equipo base de tu Comunidad Juvenil, planeen, ejecuten y evalúen esta Cartilla, pensada y diseñada por jóvenes que, como tú, hacen parte de diferentes procesos en grupos, comunidades, colegios y parroquias; y quieren en este Tiempo encontrarse para celebrar juntos el Amor de Dios que se manifiesta en aquel pequeño niño de Belén para todos nosotros los jóvenes.

La cartilla que tienes en tus manos propone diferentes encuentros para caminar juntos hacia Belén, guiados cada por diferentes textos que iluminan este tiempo; cada encuentro considera un objetivo concreto y alcanzable en una sesión, es decir, una luz para encender en el corazón joven cada día, trabajados en método de formación experiencial

Recuerda que las diferentes actividades y materiales son propuestas, te invitamos a trabajarlas y adaptarlas de acuerdo a las necesidades, materiales disponibles y realidad específica de tu comunidad, manteniendo el hilo conductor que nos permita alcanzar el objetivo propuesto para cada encuentro.

Que la estrella de Belén nos guíe en nuestro camino pastoral para abrir cada aspecto de nuestra vida para recibir a Jesús, y así ser jóvenes comprometidos con cambiar la vida por medio de su mensaje de amor.

De corazón, ¡Gracias por entregar la vida por otros jóvenes!

Vamos a Belén

Objetivo: Descubrir la importancia de la Navidad, que está fundamentada en la celebración del nacimiento de Jesús, para que habite con su amor en cada uno de nosotros

MOTIVACIÓN A LA EXPERIENCIA

Para toda la reunión se trazará un camino que lleve a un pesebre ubicado en alguna parte del lugar de reunión

Los animadores, ambientarán este camino con elementos de lo que queda después de una fiesta de navidad, tales como botellas de licor, vasos y platos desechables sucios, papeles arrugados, servilletas, y otros elementos que consideren pertinentes. Además de fondo estará sonando música de fiesta de navidad.

También se tendrá preparado un cartel grande que diga ¿con que actividades relacionas la navidad? Y marcadores para que después de observar el camino los jóvenes dejen sus respuestas.

Cuando todos hayan dado respuesta en el cartel, se invitará a los jóvenes a recoger estas basuras y a prepararse para la verdadera celebración.

DESCRIPCIÓN DE LA EXPERIENCIA

El animador invita a los jóvenes a preparar el verdadero camino para vivir la navidad. Para esto divide al grupo en tres equipos, y a cada equipo le asignará una función para decorar el recorrido hacia el pesebre.

Grupo 1: Luces de Navidad.

Materiales: Cabuya, marcadores, papel iris y cinta de enmascarar.

Deberán construir las luces de navidad para decorar todo el salón de encuentros. En cada luz, deben escribir una palabra que defina el verdadero sentido de la Navidad, por ejemplo: alegría, fiesta, familia, oración, salvación etc.

Grupo 2. Corona de Adviento.

Materiales: Cartulina o papel iris morado, rosado, blanco y verde, marcadores y cinta de enmascarar.

Elaborarán la corona de adviento de su grupo juvenil. En cada cirio de la corona, han de escribir alguna intención por la cual debemos orar juntos en Navidad.

Grupo 3. Árbol de Navidad

Materiales: Cartulina o papel iris verde, papel iris de colores marcadores y cinta de enmascarar.

Prepararán el árbol de navidad para el camino. En cada rama del árbol identificarán las cosas que les hace feliz en este tiempo de preparación para la navidad.

Después de un tiempo para que preparen sus decoraciones, invitará a los equipos a compartir lo que realizaron, y luego pasarán a decorar el camino con lo que hicieron, (El animador si tiene la posibilidad, puede poner elementos de decoración navideña a disposición de los jóvenes para que decoren el lugar). Mientras decoran, pondrán de fondo villancicos para que canten juntos.

ANÁLISIS DE LA EXPERIENCIA

Aporte a la reflexión:

Durante este tiempo de Adviento nos preparamos para recibir a Jesús en nuestras casas y hogares, para celebrar su nacimiento y reconocerle como el Salvador de todos los hombres y en especial como aquel que nos trae la alegría y la esperanza para todos los hombres.

Sin embargo, los caminos que nos llevan a este día de Navidad son diferentes, para algunos están llenos de obstáculos, como reducir este tiempo a sólo rumba y fiesta sin sentido, o nos dejamos llevar por rabia y egoísmo generados por situaciones difíciles que no nos permiten disfrutar de todo lo que trae este tiempo.

Navidad es una oportunidad única para reanimar nuestro corazón, para encender de nuevo el fuego del amor de Dios, preparando en nuestras vidas un lugar para el pequeño niño de Belén y para que al igual que José y María, dispongamos todo para el nacimiento del Salvador de toda la humanidad.

A continuación, el animador les pedirá a los jóvenes que venden sus ojos, y pasen por el camino que ellos mismos decoraron, y mientras van caminando irán pensando acerca de la pregunta ¿Cuál es mi compromiso para vivir de verdad cada navidad? Y al final del camino se

postrarán frente al pesebre y orarán por su conversión para recibir de nuevo a Jesús en el corazón.

DISCERNIMIENTO DE LA EXPERIENCIA

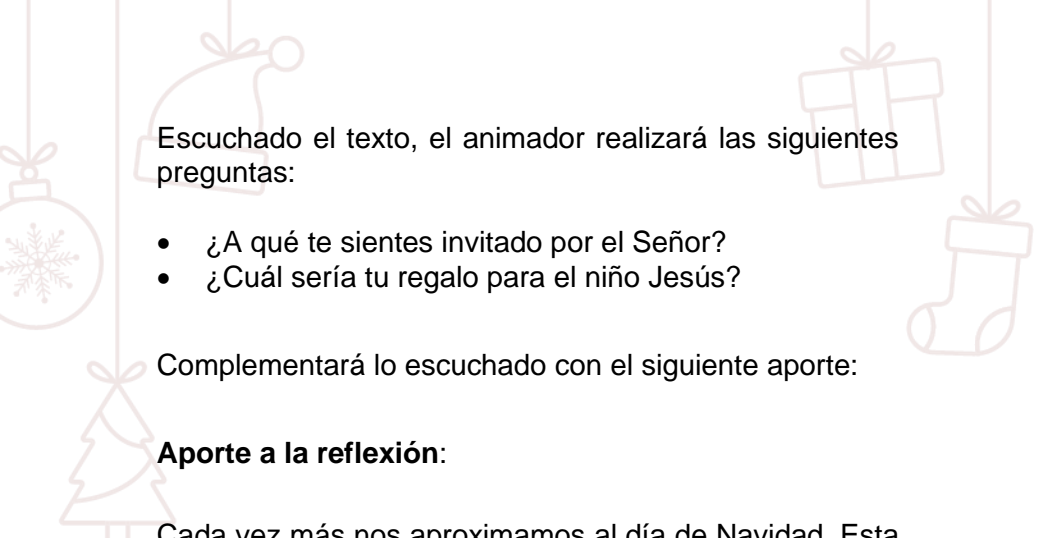
Para este momento, el animador ubicará lo realizado por los participantes, una biblia, un cirio abierto y preparará una canasta con tiras de papel iris de color amarillo junto a lápices o lapiceros.

Se proclamará el siguiente texto bíblico:

Lucas 2, 8-20

“En esa misma región había unos pastores que pasaban la noche en el campo, turnándose para cuidar sus rebaños. Sucedió que un ángel del Señor se les apareció. La gloria del Señor los envolvió en su luz, y se llenaron de temor. Pero el ángel les dijo: No tengan miedo. Miren que les traigo buenas noticias que serán motivo de mucha alegría para todo el pueblo. Hoy les ha nacido en la ciudad de David un Salvador, que es Cristo el Señor. Esto les servirá de señal: encontrarán a un niño envuelto en pañales y acostado en un pesebre. De repente apareció una multitud de ángeles del cielo, que alababan a Dios y decían: Gloria a Dios en las alturas, y en la tierra paz a los que gozan de su buena voluntad. Cuando los ángeles se fueron al cielo, los pastores se dijeron unos a otros: Vamos a Belén, a ver esto que ha pasado y que el Señor nos ha dado a conocer. Así que fueron de prisa y encontraron a María y a José, y al niño que estaba acostado en el pesebre. Cuando vieron al niño, contaron lo que les habían dicho acerca de él, y cuantos lo oyeron se asombraron de lo que los pastores decían. María, por su parte, guardaba todas estas cosas en su corazón y meditaba acerca de ellas. Los pastores regresaron glorificando y alabando a Dios por lo que habían visto y oído, pues todo sucedió tal como se les había dicho”.

Palabra del Señor



Escuchado el texto, el animador realizará las siguientes preguntas:

- ¿A qué te sientes invitado por el Señor?
- ¿Cuál sería tu regalo para el niño Jesús?

Complementará lo escuchado con el siguiente aporte:

Aporte a la reflexión:

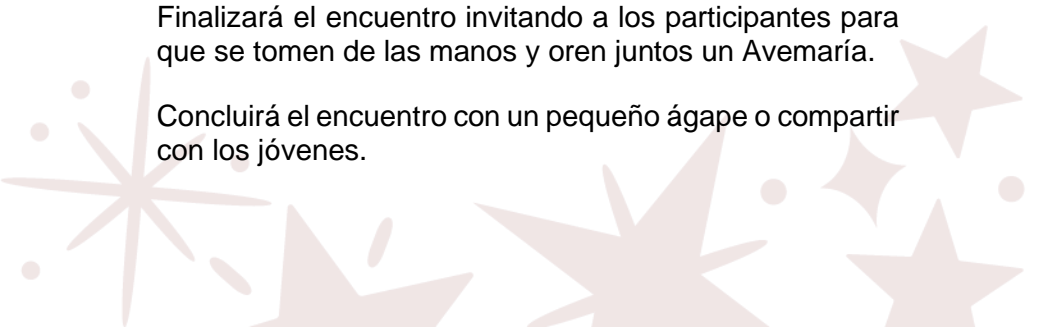
Cada vez más nos aproximamos al día de Navidad. Esta no puede ser una, donde recordemos mil cosas excepto el motivo de nuestra alegría: Jesús ha nacido, el Cristo, el Señor. Él es el sol que nace de lo alto, la misericordia viva entre nosotros, que nos enseña como amar, y sobre todo que nos recuerda que vale la pena la esperanza, la vida y el amor.

Entreguemos nuestro corazón al Señor. Son muchos los regalos que Él nos ha dado: nuestra familia, amigos, hermanos, la vida misma, que llena de su amor, nos transforma en una ofrenda sencilla para que al igual que los pastores, podamos adorarle y contarle a otras personas lo grande que es nuestro Dios, lo que hemos visto y oído.

Para finalizar este momento, el animador invitará a los participantes que tomar una de las tiritas y escribir en ella qué quieren ofrecerle al Señor en este tiempo de Navidad. Luego ubicará las tiritas en el pesebre como símbolo de la disposición que se tiende de recibir al Señor en este tiempo.

Finalizará el encuentro invitando a los participantes para que se tomen de las manos y oren juntos un Avemaría.

Concluirá el encuentro con un pequeño ágape o compartir con los jóvenes.



FAMILIAS A EJEMPLO DE

Jesús, José y María

Objetivo: Reconocer los valores de la Sagrada Familia, descubriendo en de Jesús, María y José, los valores que nos invitan a vivir con nuestras familias.

MOTIVACIÓN A LA EXPERIENCIA

Para este día se pedirá a los integrantes del grupo que traigan una foto donde esté la familia de cada uno. Previamente dispondremos un lugar donde estará pegada una estrella en la pared, su tamaño será de acuerdo al lugar en el cual se vaya a desarrollar la actividad. Alrededor de esta se pondrán unas luces navideñas (instalaciones) para dar un ambiente festivo.

En el lugar donde se va a realizar la reunión, las luces se encontrarán apagadas, en el centro del espacio estará previamente encendido un cirio. El animador invitará a los jóvenes a que entren al salón pidiéndoles que hagan un círculo alrededor de éste. El encargado de la reunión le dará una vela a cada uno de los participantes y les invitará a que miren las fotos y piensen en las personas que aman.

Después de unos momentos, se les indicará que encienda del cirio su vela y que en voz alta digan el nombre de las personas en las que pensaron. Al terminar la actividad, el animador pedirá que apaguen sus velas.

DESCRIPCIÓN DE LA EXPERIENCIA

El animador divide el grupo en cinco equipos, una vez conformados los equipos, el animador planteará un desafío de pesebres en el cual cada equipo elegirá tres personas, a las cuales se les asignarán los siguientes roles: mujer, hombre y bebé. Luego el animador entrega los materiales.

Materiales: Papel kraft, cinta, marcadores, revistas, tijeras, pegante, crayolas, cinta de colores.

El animador indicará en los grupos que deben vestir a los representantes para ser el mejor pesebre del desafío, teniendo en cuenta que cada prenda debe llevar un valor que ven reflejado en sus familias diariamente. Ejemplo: el amor, la paz, la armonía, la paciencia, la unión, etc.

Adicional a esto, los participantes tendrán cinco minutos para representar una situación de la vida cotidiana en las familias y como creen que actuaría la sagrada familia en ese caso.

Pasado un tiempo prudente, el animador invitará a los grupos para que socialicen lo realizado.

ANÁLISIS DE LA EXPERIENCIA

El animador les pedirá que tomen asiento, y les invitará a compartir en torno a las siguientes preguntas:

- ¿Por qué eligieron esos valores para las prendas?
- ¿En qué se parecen las situaciones que representamos a nuestras propias familias?

El animador complementará el trabajo realizado el siguiente aporte:

Aporte central

Jesús creció en una humilde familia, descubriendo día las tareas que deben llevar a cabo sus miembros para garantizar la convivencia. José, era un hombre justo, fiel a la voluntad de Dios, que acogió a Jesús como Hijo, y con María le dio una familia llena de amor y de fe. María era una joven sencilla, modelo de respeto, amor, ternura, fe en Dios, comprensión mutua y trabajadora.

Nuestras familias, aunque diferentes, están invitadas a vivir con ese mismo amor que la sagrada familia, con nuestros padres, o quienes hagan las veces de estos, abuelos, tíos y hermanos por los cuales el Señor nos invita a dar gracias y apreciar cada momento que vivimos con ellos. Incluso nuestro grupo juvenil es una pequeña familia, en la cual compartimos el tiempo y la vida en la gran familia que es la Iglesia.

DISCERNIMIENTO DE LA EXPERIENCIA

Para profundizar en este momento, el animador entregará a los participantes, hojas de papel y marcadores. En las hojas les invitará a pensar en los miembros que conforman su familia (o los espacios en que sienten en familia), escribiendo cuáles son las cualidades que la hacen única y especial.

El animador procederá a despegar la estrella que inicialmente estaba en la pared y la ubicará en el suelo, en medio del lugar donde se encuentran los jóvenes reunidos, y a su vez pondrá en el centro de ésta el cirio y fotos de las familias. Invitará a los jóvenes a que se hagan alrededor, y les pedirá que tomen de nuevo una pequeña

vela de las que al inicio de la reunión se les había entregado.

El animador pondrá el villancico “Pastores Venid” y cuando termine la canción leerá el siguiente texto bíblico:

Isaías 49, 15-16

¿Puede una madre olvidar a su hijo de pecho, y dejar de amar al hijo que ha dado a luz? Aún cuando ella lo olvidara, ¡Yo no te olvidaré! Grabada te llevo en las palmas de mis manos; tus muros siempre los tengo presentes.

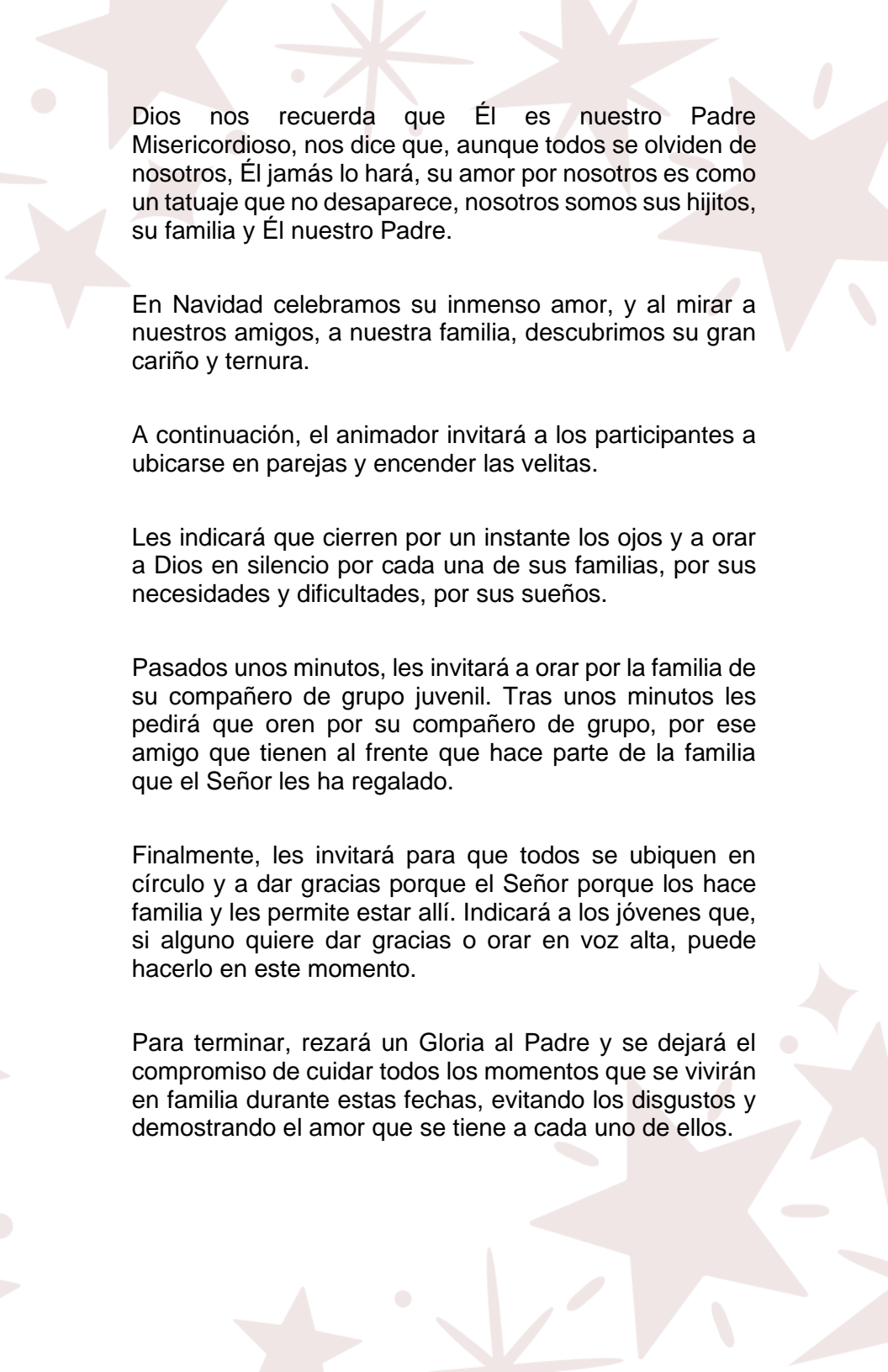
Palabra de Dios

Escuchado el texto, el animador preguntará: ¿A qué nos invita hoy el Señor con el texto bíblico? Y escuchadas algunas respuestas complementa con el siguiente aporte:

Aporte a la reflexión

Durante este año, donde celebramos el mes misionero con énfasis en las familias, se nos invita a reflexionar sobre lo que significa amar con el corazón entero a todos los miembros de las familias para que siempre se respeten los unos a los otros y trabajen juntos para alcanzar la felicidad.

Sin embargo, nuestras familias, sea la progenitora, la que creamos con nuestros amigos o ésta que es nuestro grupo juvenil, no son perfectas, tenemos miles de defectos, y a veces nos equivocamos de un modo que duele en lo más profundo del alma.



Dios nos recuerda que Él es nuestro Padre Misericordioso, nos dice que, aunque todos se olviden de nosotros, Él jamás lo hará, su amor por nosotros es como un tatuaje que no desaparece, nosotros somos sus hijitos, su familia y Él nuestro Padre.

En Navidad celebramos su inmenso amor, y al mirar a nuestros amigos, a nuestra familia, descubrimos su gran cariño y ternura.

A continuación, el animador invitará a los participantes a ubicarse en parejas y encender las velitas.

Les indicará que cierren por un instante los ojos y a orar a Dios en silencio por cada una de sus familias, por sus necesidades y dificultades, por sus sueños.

Pasados unos minutos, les invitará a orar por la familia de su compañero de grupo juvenil. Tras unos minutos les pedirá que oren por su compañero de grupo, por ese amigo que tienen al frente que hace parte de la familia que el Señor les ha regalado.

Finalmente, les invitará para que todos se ubiquen en círculo y a dar gracias porque el Señor porque los hace familia y les permite estar allí. Indicará a los jóvenes que, si alguno quiere dar gracias o orar en voz alta, puede hacerlo en este momento.

Para terminar, rezará un Gloria al Padre y se dejará el compromiso de cuidar todos los momentos que se vivirán en familia durante estas fechas, evitando los disgustos y demostrando el amor que se tiene a cada uno de ellos.

YO NO OLVIDO EL

Año Viejo...

Objetivo: Comprender la importancia del tiempo en nuestra vida y en nuestros propósitos, entendiendo que el tiempo de Dios es perfecto y que Él siempre tiene un plan para nosotros.

MOTIVACIÓN A LA EXPERIENCIA

El animador decorará el salón con motivos del año nuevo (copas de vino, uvas, lentejas, maletas, luces, etc.).

Para la motivación, el animador preparará el espacio con fotografías de momentos que ha vivido el grupo (ej.: viajes, retiros, encuentros, reuniones, cualquier cosa que recuerde del grupo) y un cartel que dirá: “Yo no olvido el año viejo”, y colgará esto por todo el salón.

Luego les pedirá a los asistentes que observen las fotos, y cuando terminen invitará a los jóvenes a actualizar estos momentos tomándose selfies entre todos y también buscará a aquellos del grupo que fueron importantes durante el año, y les contará por qué han sido fundamentales en su vida. De fondo se colocará la canción: “Yo no olvido el año viejo” o una similar que nos recuerde el paso del tiempo. Para finalizar este momento, el animador, realizará las siguientes preguntas:

- ¿Qué nos llamó la atención?
- ¿Qué descubrieron realizando la actividad?

DESCRIPCIÓN DE LA EXPERIENCIA

Para esta actividad el animador tendrá preparado:

1. Un rompecabezas grande de un reloj en un material resistente, el número de piezas debe ser acorde al número de participantes y estas piezas estarán amarradas de una pita.

2. Dispondrá varias siluetas en forma de cuerpo humano en diferentes colores (el número necesario para que cada integrante tenga su propia silueta).

El animador le pedirá a los jóvenes que se ubiquen en un círculo, a cada uno se le dará una de las piezas del rompecabezas que irá amarrada con un poco de pita de modo que se pueda desamarrar con facilidad, luego pedirá a los participantes que cuelguen la ficha en su parte trasera simulando una cola. La idea de la actividad consiste en no dejarse quitar su propia 'cola', el juego termina para un participante cuando se la han quitado. El/la o los participantes que queden con colas, deberán armar el rompecabezas, dejándolo en la mitad del salón.

Al estar el reloj armado se unirá con cinta y se les entregará a los participantes una silueta del cuerpo humano (que se tendrán preparadas con antelación). El animador pedirá que escriban los propósitos del año anterior que no cumplieron, luego de esto el animador les pedirá que volteen la silueta y por el otro lado copien los propósitos de este año que comienza. Al finalizar, cada joven compartirá sus nuevos propósitos y los irá pegando en el reloj con cinta de tal modo que la parte donde quedaron los propósitos sin cumplir quede en contacto con el reloj y los nuevos sueños queden visibles.

Para ambientar el momento, el animador pondrá

canciones como 'Sueños' de Diego Torres y Julieta Venegas, y 'Celebra la vida' de Axel.

Para finalizar la actividad, el animador realizará las siguientes preguntas para socializar la actividad:

- ¿Qué cosas, sentimientos o momentos, recordamos mientras realizábamos la actividad?
- ¿Qué cambios esperamos que sucedan en este nuevo año?
- ¿Junto a quién nos gustaría vivir las nuevas metas de tu vida para este año nuevo?

ANÁLISIS DE LA EXPERIENCIA

Para comenzar este momento, el animador dará el siguiente aporte:

Aporte central

El tiempo es un factor determinante en nuestras vidas que no podemos controlar y que siempre está corriendo, por eso, en ocasiones tenemos que actuar con agilidad e inteligencia para lograr nuestro objetivo. En la actividad del rompecabezas hubo un factor límite que nos condicionaba, pero si lo aprovechamos al máximo podemos llegar a nuestra meta. Aunque muchas veces no se cumplirá el fin a cabalidad, la enseñanza que nos deja caminar por ese sendero será más valiosa que la misma recompensa de victoria.

El tiempo y nuestros propósitos se entremezclan a lo largo de la vida, sin embargo, aunque estos sean difíciles,

el Señor nos invita a esforzarnos a cada instante para lograrlos, teniendo en cuenta su justa medida y momentos.

Hoy escribimos nuestros sueños, y los pusimos sobre un reloj para simbolizar el tiempo, están en una silueta porque deben ser nuestro reflejo durante el año que viene, así que merecen todo nuestro esfuerzo para cumplirlos.

Muchos de los propósitos que tenemos nuevos para el nuevo año, son algunos que no pudimos cumplir durante este, o simplemente son modificaciones de ellos. Debemos tener en cuenta todas las cosas que en algún momento nos hicieron soñar, y retomar las que aún nos evocan ilusión y esperanza para sacarlos adelante positivamente. Dios nos ha dado 365 días para hacer realidad nuestros sueños y llenar el mundo de amor, tomados de su mano.

El animador entregará a los participantes una copia con el siguiente esquema:

PROPÓSITO	PRIORIDAD	PASOS A SEGUIR

El animador propondrá clasificar la prioridad de nuestras metas y sueños para el siguiente año en alta, media o baja: la prioridad alta representará aquellas metas que son prioridad y que requieren de nuestro compromiso constante para lograrlo, la media serán aquellos propósitos que queremos se cumplan a mediano plazo, que también requieren de nuestro compromiso en una menor medida; mientras que la prioridad baja, son aquellos sueños que esperamos se cumplan a largo plazo, para los cuales también de a poco podemos ir aportando algo de lo que somos.

En las estrategias se colocarán las medidas o acciones que podemos realizar para cumplir nuestras metas, junto a las personas que pueden ayudarnos.

El animador motivará a los participantes para que en grupos de tres personas compartan lo realizado.

DISCERNIMIENTO DE LA EXPERIENCIA

Para este momento, el animador tendrá preparado un cirio encendido, y el reloj con las siluetas. Invitará a los jóvenes a sentarse alrededor de estos elementos

El animador leerá el siguiente texto bíblico:

1 Tesalonicenses 5, 16-18

Estén siempre alegres, oren sin cesar y den gracias a Dios en toda ocasión; ésta es, por voluntad de Dios, su vocación de cristianos.

Palabra de Dios

Aporte a la reflexión:

En el texto bíblico se nos invita a recordar y dar gracias a Dios por las maravillas que hace continuamente por nosotros, más en este año que acabamos de vivir. A veces olvidamos que el tiempo de Dios es perfecto y no ponemos nuestra confianza en Él, para que gobierne nuestra vida.

No nos angustiemos si no se nos dan las cosas, Dios siempre tiene un plan para cada uno, aunque en ocasiones se nos tornen oscuras algunas situaciones por las que pasamos. Dios siempre está con nosotros, sólo es cuestión de estar dispuestos a abrirle nuestro corazón y dejar que actúe como sólo Él lo sabe hacer.

En este año que acabamos de comenzar, pidamos a Dios que si es su voluntad nos ayude a cumplir nuestros sueños y también que nos ayude a no olvidar darle gracias siempre por que no nos deja solos y siempre nos acompaña a cumplir lo que nos proponemos.

El animador entregará a los participantes un trozo de papel, invitándoles a escribir lo que necesitan para aumentar su confianza en Dios en el nuevo año.

Para finalizar, el animador les dirá a los participantes a que coloquen sobre el reloj y al lado del cirio, lo que acaban de escribir. Se tomarán las manos y orarán juntos un Padre Nuestro dando gracias a Dios por cada meta cumplida y porque nos da la fuerza para cumplir los propósitos que dejamos empezados en el año viejo, para dar paso a una nueva vida llena de sueños cumplidos.

Feliz Navidad Y PRÓSPERO AÑO NUEVO



@PASTORALJUVENILMEDELLIN

